


おしえて！ぶららさん

シュリンクフィルムってなに？







シュリンクフィルムは
これら全部に
使われているんです！

多いな！



つるつるして
キレイだね



縮むことで
いろんな形を
包むことが
できるのか

その通り

キキキ

お客さん

お店

- おいしそうなもの
 - おもしろそうなもの
 - 新しいもの
 - キレイなもの
 - 安全なもの
- が買いたい

- 商品を買ってほしい
- 魅力を伝えたい
- 売り場を華やかにしたい
- 商品の見栄えを良くしたい

キレイに包むことで
商品の見栄えが良くなって
ひとめで新品だとわかったり・・・

包んだものを
安全・清潔に保つことも
できちゃうんです！

シュリンクフィルムで
解決！！



シュリンクフィルムなら
包まれている商品を
いろんなコトから
守ることもできるん
ですよ



包まれているモノは
新品で安全だって
わかりやすいね！

そっか！
シュリンクフィルムは
こうして開封すると
元に戻せないから・・・







実際に 見に
行きましょう！

いちど汚れたら
売れないモノに
シュリンク
フィルムは
よく使われて
いるんです







筒	袋	全体	形状
 「両スリーブ」という ・天と底 または 左右があいている  <small>ツミ(9ア)と つけるとも できます</small>	 「Rシール」 「溶断シール」という ・天または底があいている  底スリーブ 片スリーブ	 ・全体を包む (完全密封) ・2辺にシールあり (チューブ状使用時) ・3辺にシールあり (半折フィルム使用時)  チューブ 半折 シール シール	特徴
・容器の胴体部を 覆いたいときなど ・ペットボトル ・ハンドクリーム容器 ・ヘアワックス容器 ・ドレッシング容器 ・化粧箱 など	・ボトル容器の先まで 覆いたいときなど ・シャンプーボトル ・ハチミツ容器 ・チューブ容器 ・ボトル容器 ・化粧箱 など	本、DVD 化粧箱など	主な用途

シュリンクフィルムは大きく分けて 全体・袋状・筒状の3種類で 包む範囲が選べるのです！

※包む商品の形状・サイズに合わせて最適なシュリンクをご提供します。



このペリペリって
開けるのにも種類があるの？

それはミシン目
といいます



お客さんが
商品を
使うときに
開けやすく
なるよう
方向や丈夫さを
工夫して
入れて
あるのです！



あらかじめ
シュリンクに切れ込みを
入れているのです



縮む前の
シュリンクって
こんなペラペラ
なの？



